

MBG *line*

POLSKA

WERSJA JĘZYKOWA



Instrukcja obsługi

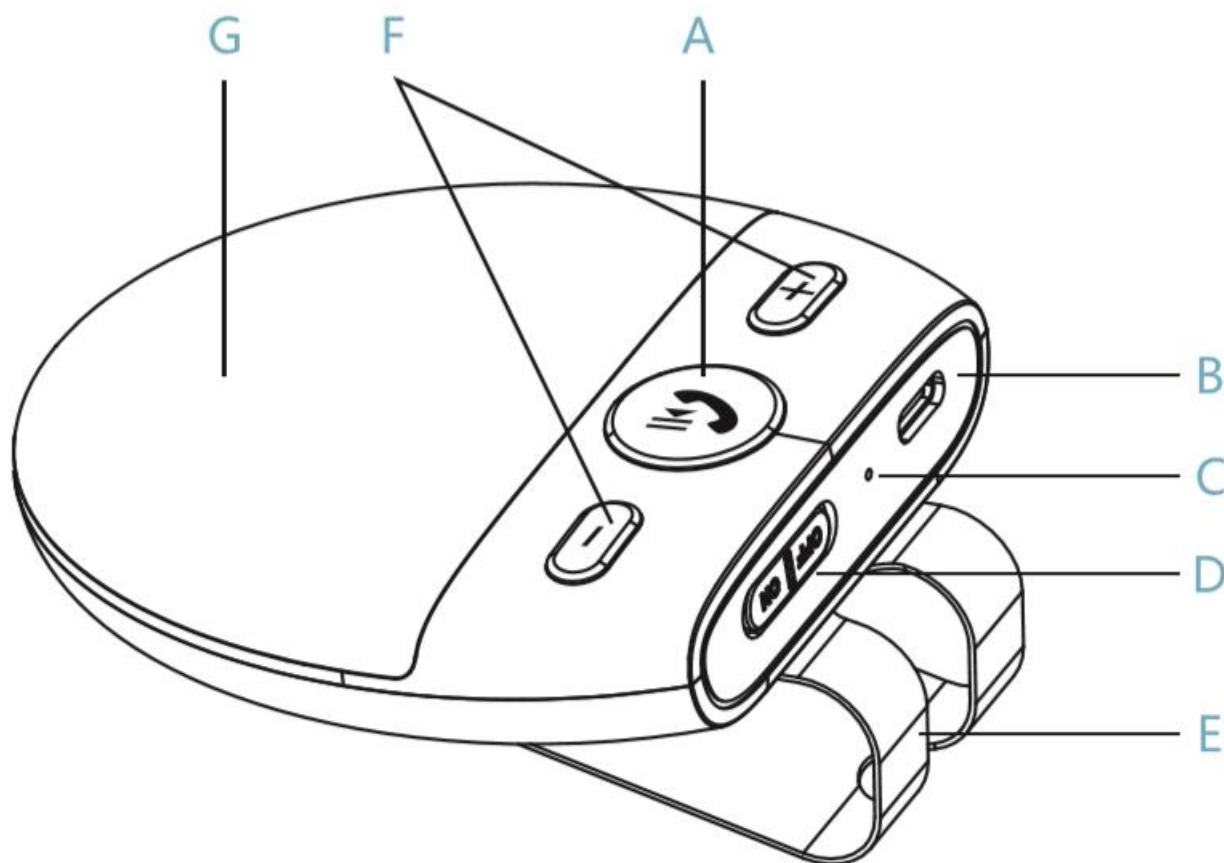
MBGLine SP11

Zestaw głośnomówiący Bluetooth

Spis treści

Budowa urządzenia.....	3
Pierwsze kroki	4
Włączanie/wyłączanie	4
Ładowanie	4
Parowanie z telefonem	5
Uwagi dotyczące połączenia z telefonem	6
Parowanie kolejnego telefonu.....	7
Instalacja w pojeździe	7
Obsługa urządzenia.....	8
Funkcje urządzenia.....	8
Komunikaty głosowe.....	10
Bezpieczeństwo.....	10
Ważne informacje.....	11
Dane techniczne	12
Uproszczona deklaracja zgodności	13
Gwarancja	14

Budowa urządzenia



A Przycisk słuchawki

E Klips montażowy

B Port USB TYP C

F Przyciski głośności

C Mikrofon

G Głośnik

D Suwak ON/OFF

Pierwsze kroki

Włączanie/wyłączanie

Aby włączyć urządzenie, przesunąć suwak na ON.

Aby wyłączyć, przesunąć suwak na OFF.

Ładowanie

Przed rozpoczęciem korzystania z zestawu głośnomówiącego, należy naładować baterię do pełnego poziomu.

Podłącz zestaw do ładowania za pomocą zestawowego kabla USB / ładowarki i ładuj przez minimum 2 godziny.

Podczas ładowania dioda świeci na czerwono, po naładowaniu dioda zgaśnie.

Parowanie z telefonem

Aby sparować zestaw z telefonem:

1. Włącz funkcję Bluetooth w telefonie.
2. Włącz zestaw głośnomówiący przesuwając suwak na ON.
3. Zestaw przejdzie w tryb parowania. Na przemian będzie migać szybko dioda czerwona i niebieska.
4. Wyszukaj zestaw wśród dostępnych urządzeń Bluetooth na telefonie. Nazwa zestawu: **SP11**.

Jeśli zostanie wyświetlona prośba o podanie hasła, wpisz 0000 (starsze telefony).

5. Połącz się z zestawem. Po pomyślnym sparowaniu, zestaw odtworzy komunikat „*Połączono*”. Dioda niebieska zacznie powoli migać.

Uwagi dotyczące połączenia z telefonem

Parowanie musi być wykonane tylko raz – przy rozpoczęciu korzystania z urządzenia.

Po sparowaniu, telefon będzie automatycznie łączyć się z włączonym zestawem głośnomówiącym, gdy znajdzie się w jego pobliżu i będzie miał aktywną funkcję Bluetooth.

Z zestawem może być powiązanych maksymalnie 8 telefonów, lecz maksymalnie 2 telefony mogą być połączone jednocześnie.

Parowanie kolejnego telefonu

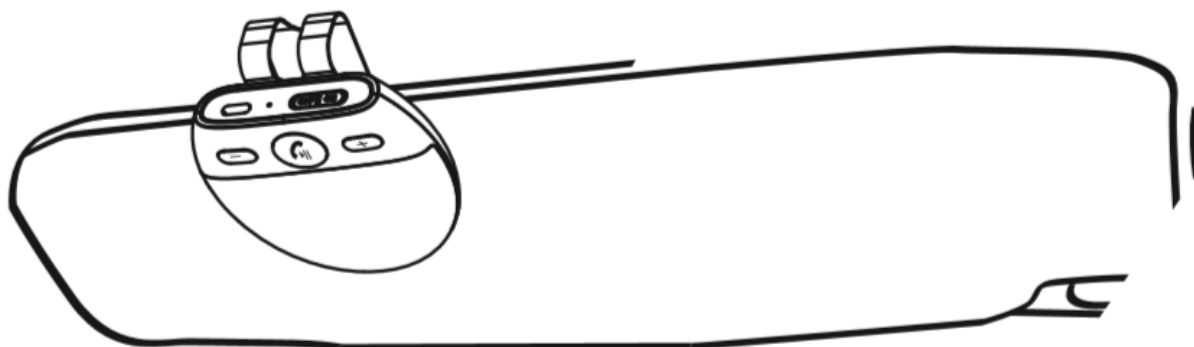
Zestaw głośnomówiący umożliwia połączenie z 2 telefonami w tym samym czasie. Aby sparować kolejne urządzenie:

1. Wyłącz funkcję Bluetooth na pierwszym telefonie.
2. Postępuj zgodnie z procedurą opisaną na poprzedniej stronie (od kroku 4.).

Instalacja w pojeździe

W celu uzyskania najlepszej jakości rozmów, zainstaluj zestaw głośnomówiący w miejscu umożliwiającym mówienie wprost do mikrofonu.

Klips montażowy urządzenia pozwala na wygodne zamontowanie zestawu na podsufitce.



Obsługa urządzenia

Funkcje urządzenia

Funkcja	Opis
Odbieranie połączenia, zakończenie połączenia	Kliknij przycisk słuchawki, by odebrać połączenie lub zakończyć prowadzoną rozmowę.
Połączenia wychodzące	Wybierz numer na telefonie, urządzenie przechwyci połączenie wychodzące.
Odrzucanie połączenia	Przytrzymaj przycisk słuchawki do usłyszenia sygnału dźwiękowego (około 2 sekundy).
Wybieranie ostatniego numeru	Dwukrotnie kliknij przycisk słuchawki, by wybrać ostatni numer na liście połączeń.
Zmiana poziomu głośności	Przytrzymaj przycisk „+” lub „-”, by zwiększyć lub zmniejszyć głośność.

Tryb prywatny	Przytrzymaj przez 3 sekundy przycisk słuchawki podczas rozmowy, by przełączyć rozmowę na aparat telefoniczny. Przytrzymaj ponownie, by przełączyć ponownie na zestaw głośnomówiący.
Zmiana języka	Przytrzymaj przyciski „+” i „-”, by zmienić język. Dostępne języki: angielski i chiński.
Odtwarzanie muzyki	<p>Gdy zestaw jest w trybie odtwarzania muzyki przez Bluetooth:</p> <ul style="list-style-type: none"> • użyj przycisku słuchawki, by zatrzymać lub wznowić odtwarzanie, • kliknij przycisk +/-, by przeskoczyć do następnego/poprzedniego utworu.
Aktywuj Siri	Przytrzymaj przycisk słuchawki, by aktywować Siri (funkcja dla urządzeń iPhone).

Komunikaty głosowe

Urządzenie będzie informować o aktualnym statusie za pomocą komunikatów głosowych.

Nie ma możliwości wyłączenia komunikatów.

Komunikat	Opis
„Połączono”	Połączono z telefonem 1 lub 2.
„Niski poziom baterii”	Poziom baterii zapewnia mniej niż 20 minut pracy.
Przy połączeniu przychodzącym, zestaw odczyta numer telefonu, który dzwoni.	

Bezpieczeństwo

Unikaj przechowywania w temperaturach powyżej 45°C i poniżej -10°C, gdyż może to wpłynąć na wydajność i żywotność baterii.

Nie wystawiaj urządzenia bezpośrednio na słońce lub deszcz.

Ważne informacje

Upewnij się, że telefon jest połączony z zestawem głośnomówiącym. W przypadku braku połączenia, zestaw wyłączy się po 10 minutach w celu oszczędzania energii i będzie konieczne ponowne jego włączenie.

Utrzymuj odległość nie większą niż 10 metrów pomiędzy zestawem głośnomówiącym, a telefonem.

Dane techniczne

Waga	64 g
Specyfikacja Bluetooth	5.0, EDR, Class2, 10m
Obsługa profili Bluetooth	HFP, HSP, A2DP
Częstotliwość operacyjna	2402 do 2480 MHz
Moc maksymalna	0.48 dBm
Bateria	DC 3.7V, 600 mAh
Zasilanie	DC 5~6V, 300mA
Czas ładowania	Okolo 2 godzin
Czas rozmów	Do 10h
Czas pracy	Do 500 godzin

Uproszczona deklaracja zgodności

Shenzhen Siparnuo Technology Company Ltd.,
niniejszym oświadcza, że urządzenie to jest zgodne z
zasadniczymi wymogami i innymi właściwymi
postanowieniami dyrektywy 2014/53/EU. Pełny
tekst deklaracji zgodności UE jest dostępny pod
adresem:

mbgline.pl/do-pobrania

Importer:

Luxury-goods.pl S.C.

Ul. Bielowicza 4

32-040 Świątniki Górne

Gwarancja

Produkt objęty jest **24-miesięczną gwarancją** dla zakupu konsumenckiego oraz **12-miesięczną gwarancją** przy zakupie na firmę. Gwarancja nie obejmuje wad i uszkodzeń powstałych z winy użytkownika lub wskutek niewłaściwego użytkowania. Gwarancja nie obejmuje również uszkodzeń mechanicznych, powstałych wskutek zalania oraz powstałych wskutek używania akcesoriów innych niż dołączone do zestawu.

Gwarancji nie podlegają materiały eksploatacyjne, takie jak baterie, akumulatory.

Serwis urządzenia dokonywany jest w siedzibie dystrybutora lub w miejscu przez niego wskazanym. Wadliwe działanie lub uszkodzenie sprzętu należy zgłaszać w punkcie zakupu lub u dystrybutora.

Kontakt mailowy do dystrybutora:

kontakt@mbgline.pl


Gwarancja na sprzedany towar konsumpcyjny nie wyłącza, nie ogranicza ani nie zawiesza uprawnień kupującego wynikających z niezgodności towaru z umową.

Urządzenia elektryczne i elektroniczne zawierają materiały, komponenty i substancje, które mogą być niebezpieczne dla zdrowia i środowiska, jeśli ze zużytymi materiałami (wyrzucanymi urządzenia elektrycznymi i elektronicznymi) nie postępuje się właściwie.

Urządzenia elektryczne i elektroniczne są zaznaczone przekreślonym symbolem pojemnika na śmieci, patrz poniżej. Ten symbol oznacza, że urządzenia elektryczne i elektroniczne nie powinny być wyrzucane razem z innymi odpadami domowymi, lecz powinny być wyrzucane oddzielnie.

Urządzenie posiada wbudowaną baterię litowo-jonową, w przypadku utylizacji, urządzenie należy przekazać dystrybutorowi/sprzedawcy lub przekazać w miejsce utylizacji sprzętu AGD/RTV.

We wszystkich miastach powstały punkty zbiórki, gdzie można oddać bezpłatnie urządzenia elektryczne i elektroniczne do stanowisk recyklingu bądź innych miejsc zbiórki, albo urządzenia i baterie mogą być odebrane z domu. Dodatkowe informacje znajdują się w wydziale technicznym urzędu miasta.



Multi Brands Group sp. j. – autoryzowany dystrybutor
zestawów głośnomówiących SP11



www.mbgline.pl